

Hemet Unified School District

Week of 5/4/2020

DLI First Grade

These and other resources are also available digitally on the www.Hemetlearnstogether.org website.



Semana del 4-mayo-2020

DI Primer grado

Estos y otros recursos también están disponibles digitalmente en el sitio web www.Hemetlearnstogether.org

If a student has a 504 plan or receives mild/mod SAI services, please refer to the accommodations packet.

Jugando béisbol

A mi me gusta jugar
beisbol. Yo juego beisbol
todos los días. Yo juego
beisbol con mi equipo. El
equipo se llama “Los osos”.
Yo juego en el parque
cerca de mi casa. El
beisbol es el mejor deporte.



1. ¿Cómo se llama el cuento?

2. ¿Qué le gusta jugar a la niña?

3. ¿Cómo se llama el equipo de la niña?

4. ¿Dónde juega la niña?

5. ¿Qué es el mejor deporte?

El papalote

Natalia le gusta ir al parque durante la primavera. Cuando va al parque, se lleva su papalote especial. Ese papalote especial se lo regaló su papá para su cumpleaños. En el parque, su papalote vuela y vuela en el cielo. Parece que va alcanzar la luna el papalote. ¡Qué lindo es el papalote de Natalia!



A. Sandoval

1. ¿Qué le gusta a Natalia?

2. ¿Dónde va Natalia?


3. ¿Quién le regaló el papalote a Natalia?

4. Vuela y vuela el papalote...

5. ¿Qué es lindo?

La rana en la playa

Susy, la rana, le gusta ir a la playa. Ella sabe que no es su hábitat pero le encanta ir a jugar en la playa. Ella hace castillos de arena usando su cubeta y pala. Susy también juega en el agua salada. Después de un largo tiempo, es tiempo para que Susy regrese a su bello pozo en el bosque.



A. Sandoval

1. ¿La playa es el hábitat de Susy?

2. ¿A dónde le gusta ir a Susy?

3. ¿Qué hace en la playa?

4. ¿Qué usa?

5. Después de un largo tiempo...



El castillo de arena

A Carolina le gusta mucho ir a la playa. Le gusta meterse al agua pero lo que más le gusta es hacer castillos de arena. Ella se lleva su balde, y una pala para poder meter la arena mojada. Hace sus castillos muy bonitos y altos.

¡Qué divertido es hacer castillos de arena!


El castillo de arena

1. ¿Cuál es la idea principal de este cuento?

- (A) A Carolina le encanta su balde y la pala.
- (B) A Carolina le gusta mucho la playa.
- (C) A Carolina le encanta hacer castillos de arena.







Detalles

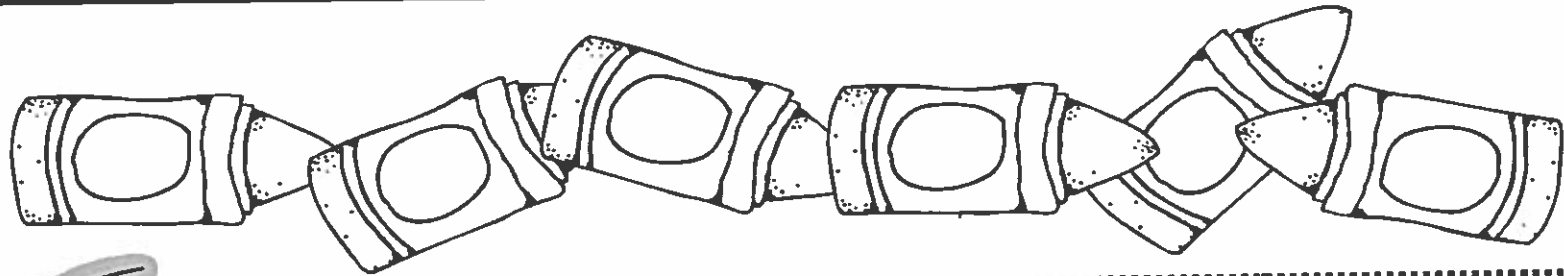




Tira y colorea la palabra

Tira el dado y colorea la palabra una vez. Sigue tirando el dado hasta que colores todas las palabras

vena 	viña 	pavo 	lava 	nave 	uva 
--	--	--	--	--	---



vena	viña	pavo	lava	nave	uva
vena	viña	pavo	lava	nave	uva
vena	viña	pavo	lava	nave	uva
vena	viña	pavo	lava	nave	uva
vena	viña	pavo	lava	nave	uva

REVISA Y EDITA EL PARRAFO

yo fui a la playa el domingo me gusta ir a la playa porque es muy divertido me gusta hacer castillos de arena me encanta meterme al agua aunque esta muy fria ir a la playa es muy divertido



ESCRIBE EL PARRAFO

Handwriting practice lines consisting of multiple sets of three horizontal lines (top solid, middle dashed, bottom solid) for writing the paragraph.

Clasifica sustantivos, verbos y adjetivos

Nombre: _____


Instrucciones: Encuentra los sustantivos, verbos y adjetivos y coloréalas el color apropiado.



tocar	el teléfono	amable	triste	azul
ruidoso	andar	la televisión	amar	decidir
el presidente	dulce	caminar	el actor	la doctora

Instrucciones: Escribe los sustantivos, verbos, y adjetivos debajo de la categoría apropiada.

los sustantivos	los verbos	los adjetivos



Tira y escribe una oración


La	villana	bonita	está	en el castillo.
Una	princesa	fea	camina	en el bosque.
	reina	malvada	llora	adentro del castillo.
	hermana	preciosa	se rie	cerca del castillo.

Escribe y dibuja tu oración

La princesa bonita está en el castillo.







Tira y escribe una oración



				
Los	perros	feos	corren	en la casa.
Unos	pájaros	rápidos	saltan	en el jardín.
	gatos	lentos	caminan	sobre el tapete.
	ratones	viejos	comen	enseguida de la puerta.

Escribe y dibuja tu oración



Four sets of horizontal writing lines, each consisting of a solid top line, a dashed middle line, and a solid bottom line, providing space for writing the prayer.

Escribe sobre el día
que perdiste tu diente


¿Quién?

¿Dónde?

¿Qué hace?

¿Por qué?

Al final



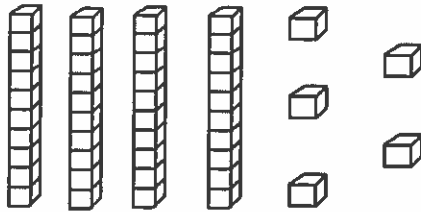


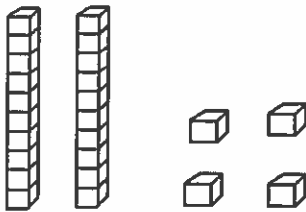

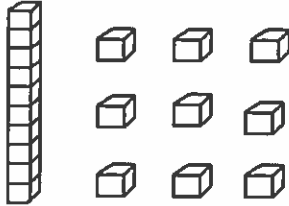


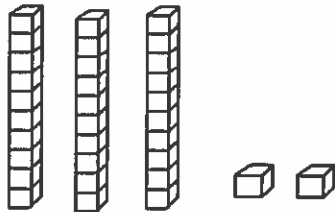
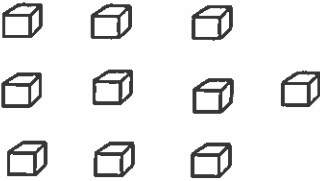




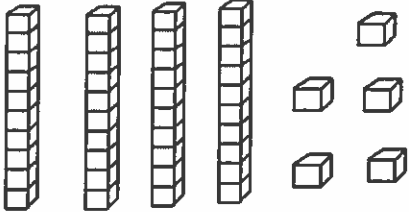
A. Sandoval

✓ 11/17

Nombre.....



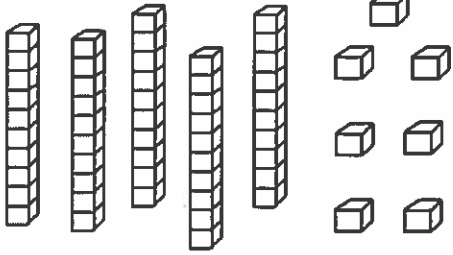
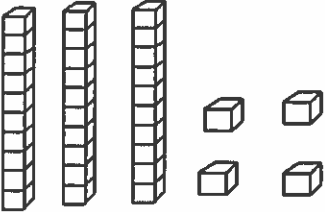

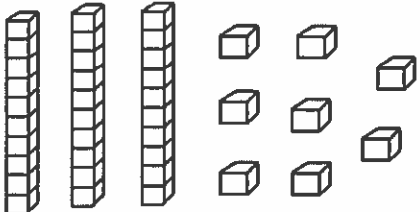
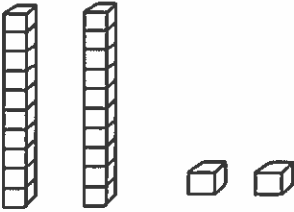

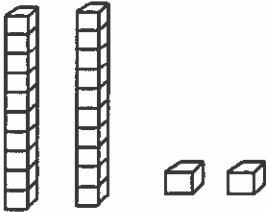
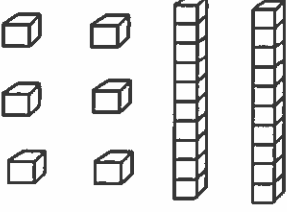

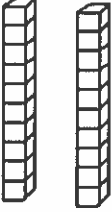


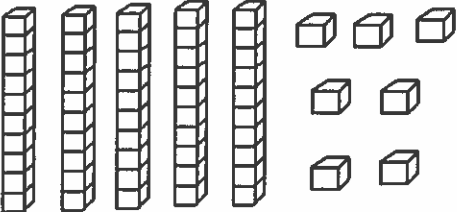
Comparando números

Compara los números abajo con un $<$, $>$, o $=$.

Comparando números

Compara los números abajo con un $<$, $>$, o $=$.

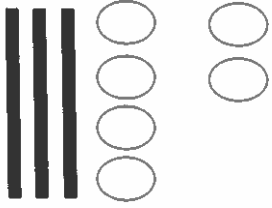
Comparando números

Compara los números abajo con un $<$, $>$, o $=$.

NOMBRE

DIBUJA PALITOS DE DIEZ Y CÍRCULOS DE UNIDADES PARA SUMAR

1. $34 + 2 =$



2. $48 + 8 =$

3. $54 + 5 =$

4. $45 + 6 =$

5. $39 + 7 =$

6. $58 + 5 =$

7. $32 + 5 =$

8. $23 + 9 =$

9. $74 + 3 =$

NOMBRE

DIBUJA PALITOS DE DIEZ PARA RESTAR

1. $40 - 20 =$



2. $50 - 30 =$

3. $30 - 30 =$

4. $60 - 20 =$

5. $90 - 20 =$

6. $50 - 40 =$

7. $80 - 50 =$

8. $90 - 40 =$

9. $70 - 30 =$

Nombre _____

Sumas y restas

Escribe sumas o restas con el número

