

Hemet Unified School District

Week of 4/20/2020

DLI First Grade

These and other resources are also available digitally on the www.Hemetlearnstogether.org website.



Semana del 20-abril-2020

DI Primer grado


Estos y otros recursos también están disponibles digitalmente en el sitio web www.Hemetlearnstogether.org

If a student has a 04 plan or receives mild/mod SI services please refer to the accommodations packet.

El conejo

Llegó la primavera y el conejo está listo para cosechar su cosecha. El conejo trabajó mucho en su jardín de zanahorias. El sabe que cuando sale el tallo del suelo y se mira un poco la zanahoria anaranjada, ya está lista para cosechar. El único problema es que no se las puede comer todas.

¿Qué hará este conejo con tantas zanahorias?



1. ¿Qué llegó?

2. ¿Para qué está listo el conejo?

3. ¿Por qué trabaja tanto el conejo?

4. El sabe que cuando...

5. ¿Cuál es el único problema?

LOS POLLITOS

Los pollitos están trabajando en su taller de huevitos. Ellos pintan los huevitos de muchos colores. Cuando terminan de pintar los huevitos, los pollitos los llevan a otro cuarto para que se sequen. Ellos trabajan y trabajan todo el día para poder estar listos en el día de pascua.



A. Sandoval

1. ¿Dónde trabajan los pollitos?

2. ¿Qué hacen los pollitos?


3. ¿De qué color pintan los huevitos?

4. ¿A dónde llevan los huevitos?

5. ¿Por qué trabajan tanto?

Recogiendo los huevos

Todas las mañanas mi mamá me manda al gallinero a recoger los huevos. Las gallinas ponen los huevos en sus nidos. Mi trabajo es ir a recoger todos los huevos de todos los nidos. Me gusta mi trabajo porque así voy a poder comer mi comida favorita. Mi mamá me hace un platillo que se llama huevos rancheros.



A. Sandoval

1. ¿A dónde va todas las mañana?

2. ¿Qué recoge?

3. ¿Dónde ponen las gallinas los huevos?

4. ¿Le gusta al niño su trabajo? ¿Cómo sabes?

5. ¿Qué hace su mamá con los huevos?



Los animales

A Carla le gusta mucho cuidar a los animales. Ella tiene muchos animales en su casa.

Carla le da de comer a los animales todos los días. Ella también le da agua fresca a los animales. Carla es excelente en cuidar sus animales.

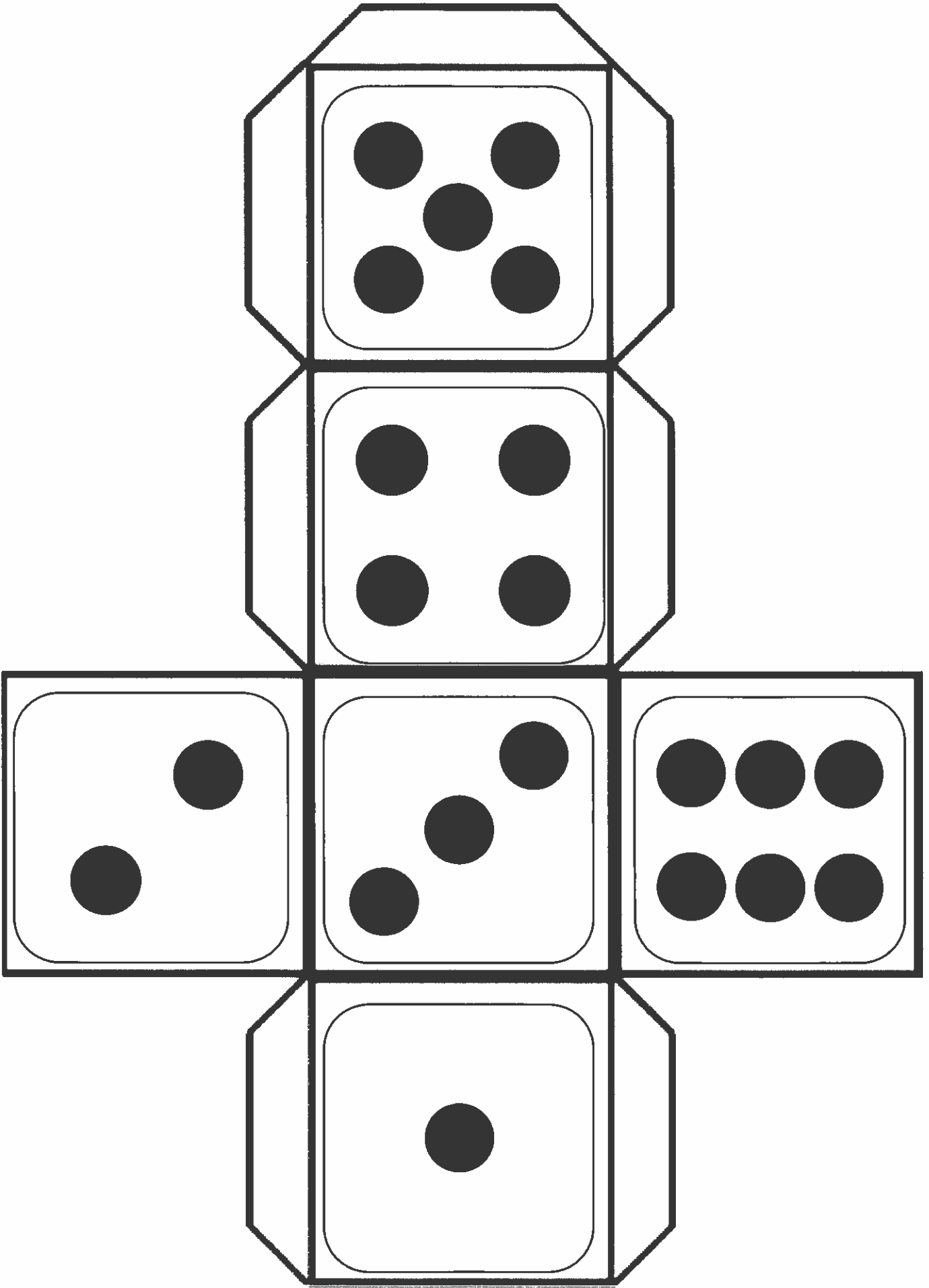
Los animales

1. ¿Cuál es la idea principal de este cuento?

- (A) A Carla le gusta comer con los animales.
- (B) A Carla le gusta cuidar a los animales.
- (C) A Carla no le gusta cuidar a sus animales.


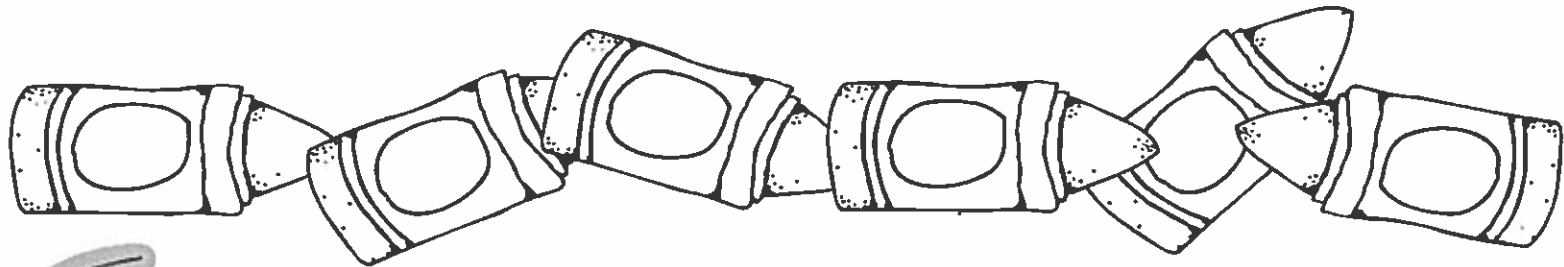

Detalles





Tira y colorea la palabra

Tira el dado y colorea la palabra una vez. Sigue tirando el dado hasta que colores todas las palabras



dale	dedo	dime	dado	dame	duda
dale	dedo	dime	dado	dame	duda
dale	dedo	dime	dado	dame	duda
dale	dedo	dime	dado	dame	duda
dale	dedo	dime	dado	dame	duda

Revise + edit

REVISA Y EDITA EL PARRAFO

hoy va a llover mire en la television
que va llover todo el dia yo estoy
muy contento porque me gusta
mucho mojarme en la lluvia me
gusta saltar en los charcos y
mojarme todito




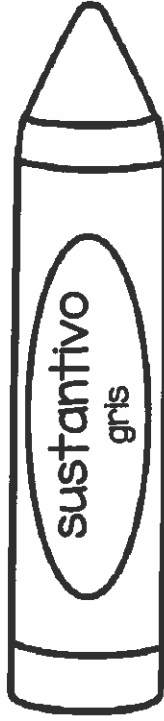
ESCRIBE EL PARRAFO

Handwriting practice lines consisting of multiple sets of solid top and bottom lines with a dashed midline.

Clasifica los sustantivos y los verbos

Nombre: _____


Instrucciones: Encuentra los sustantivos y los verbos coloréalas el color apropiado.



hablar	el baño	abrir	la manzana
el niño	leer	la computadora	buscar
hacer	la gallina	trabajar	el búho

Instrucciones: Escribe los sustantivos y verbos debajo de la categoría apropiada.

los sustantivos	los verbos



Tira y escribe una oración


La	villana	bonita	está	en el castillo
Una	princesa	fea	camina	en el bosque.
	reina	matvada	llora	adentro del castillo.
	hermana	preciosa	se rie	cerca del castillo.






Escribe y dibuja tu oración

La princesa bonita está en el castillo.







Tira y escribe una oración



				
El	amigo	grande	corre	sobre el zacate.
Un	niño	gordo	camina	debajo del árbol.
	vecino	flaco	descansa	en su casa.
	señor	sabio	duerme	en la playa.


Escribe y dibuja tu oración



Four sets of primary writing lines, each consisting of a solid top line, a dashed middle line, and a solid bottom line, providing space for writing the prayer.

Lee y escribe un párrafo de 5 oraciones sobre los hechos

LOS CONEJOS



Los conejos son mamíferos chicos conocidos por sus orejas largas y cola corta. Los conejos viven en todas partes del mundo. Viven en los desiertos como en los bosques. Hay 30 diferentes tipos de especies que viven en el mundo.

Los conejos tienen pelaje de diferentes colores. El pelaje del conejo puede ser del color gris, negro, café o blanco. Los conejos tienen una cola peluda que parece un algodón. Mucha gente tiene conejos como mascotas porque responden bien a los humanos. Los conejos viven más o menos 10 años.

Read + write a 5 sentence paragraph about the facts you learned







Handwriting practice lines consisting of a solid top line, a dashed middle line, and a solid bottom line.






Handwriting practice lines consisting of a solid top line, a dashed middle line, and a solid bottom line.

Nombre.....!





Cuenta de 10 en 10



Cuenta de 10 en 10







Cuenta de 10 en 10

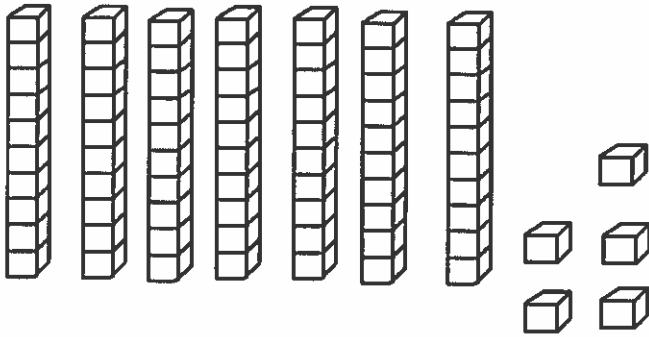


Nombre..... 4

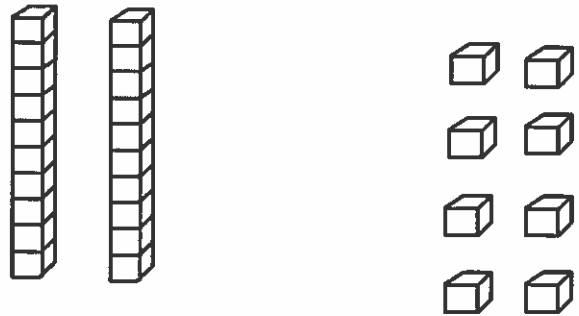
Cuenta de 10 en 10



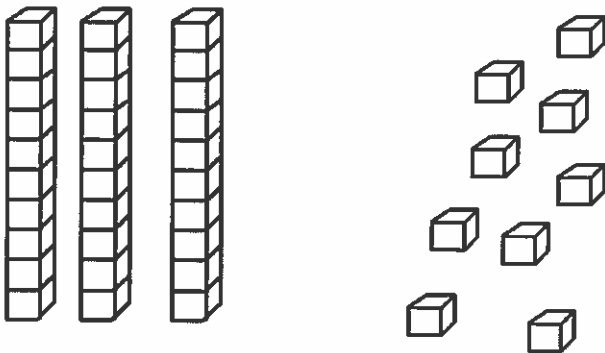
Nombre..... |



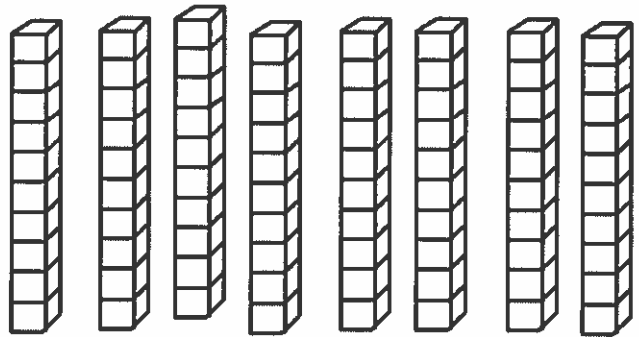
Hay decenas. Hay unidades. El número es



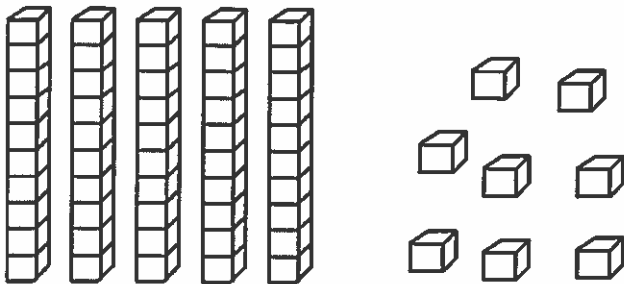
Hay decenas. Hay unidades. El número es



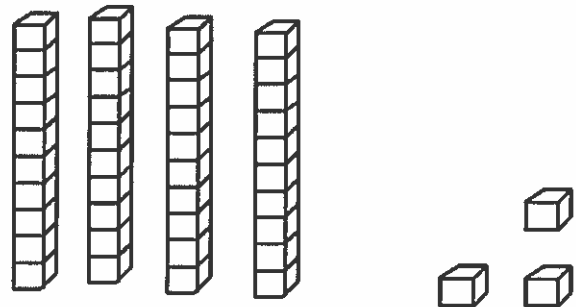
Hay decenas. Hay unidades. El número es



Hay decenas. Hay unidades. El número es



Hay decenas. Hay unidades. El número es










Hay decenas. Hay unidades. El número es

NOMBRE

ESCRIBE 10 MENOS PARA CADA NÚMERO



						 65
						 75
						 85
						 95
						 105
						 55
						 65

Nombre.....

Corta y pega en orden

5	10	15	20	25
65	85	55	40	90
45	30	115	105	110
70	95	120	35	60
100	50	75	95	80

Nombre _____

Sumas

$16+5=$

$15+4=$

$13+3=$

$14+4=$

$12+8=$

$14+5=$

$13+7=$

$14+6=$

$17+2=$

$16+3=$

$19+1=$

$17+3=$

$16+7=$

$10+13=$

$15+6=$

$18+8=$

$10+11=$

$17+4=$

$12+6=$

$8+10=$

$9+8=$

